

ELEVAÇÃO VISTA EXTERNA

TIPO	QTD.	L	H	LOCAL (ANDAR)	REV.
.

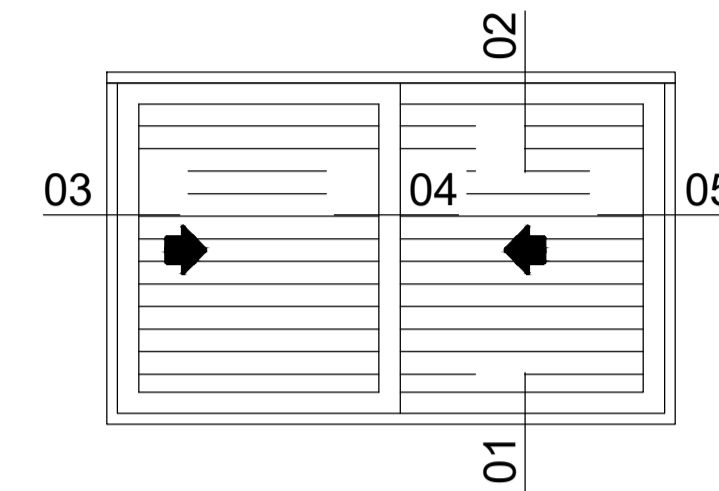
Vedação de Vento
NYL-335

Fita de polipropileno
FIT-212

Guia deslizante
NYL-332

Vedação com silicone Neutro

Fixação através de parafusos A.A.C.P. Ø 4,2X16mm
Presilha de nylon NYL-190 - A cada 500mm



LADO INTERNO

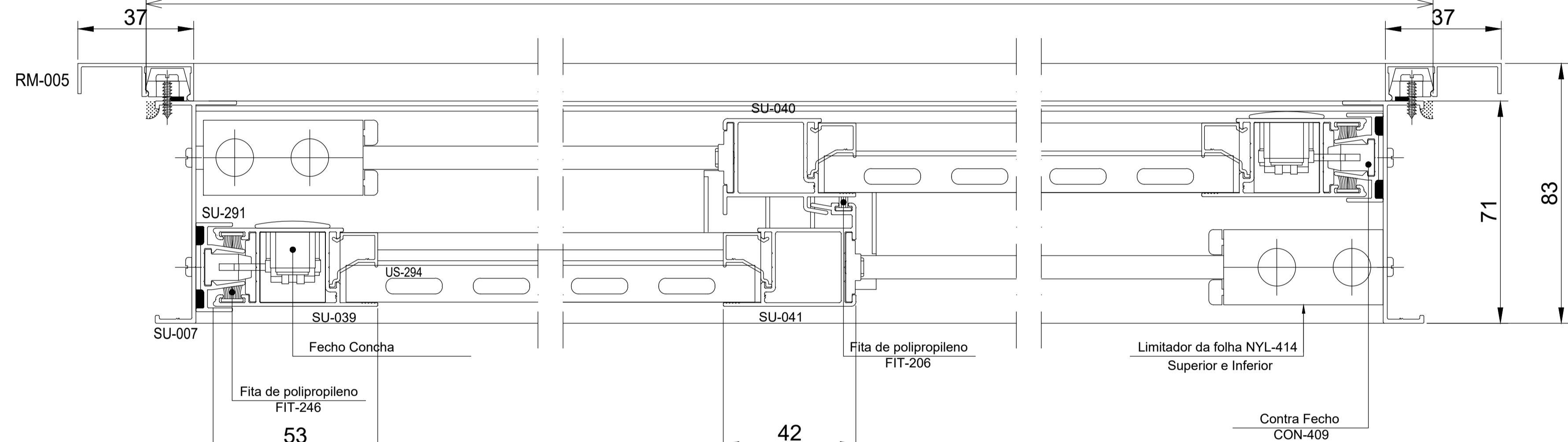
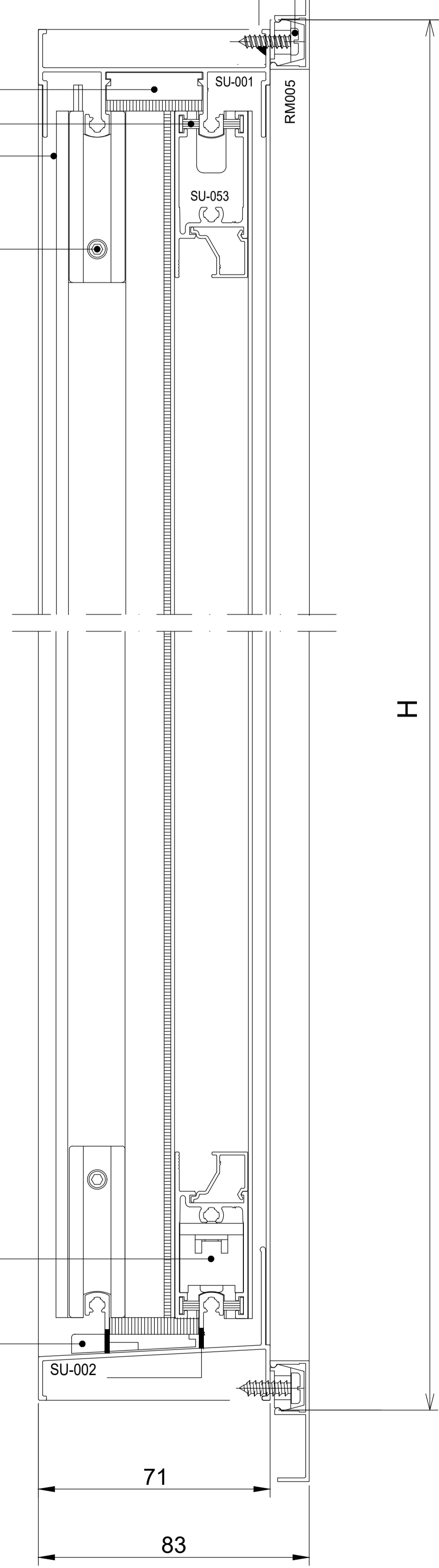
CORTE-02

LADO EXTERNO

CORTE-01

Roldana ROL-440

Caixa de dreno
NYL-329



CORTE-03

CORTE-04
LADO EXTERNO

CORTE-05

00	09/01/17	EMISSÃO INICIAL	MARCO
REV.	DATA	ALTERAÇÕES	RESPONS.
FA			
CLIENTE	REVISÃO	FOLHA	
OBRA	00	01/01	
DESCRIÇÃO	PORTINHOLA DE CORRER EM 02 FOLHAS LINHA SUPREMA		Nº DESENHO
PROJETISTA	DATA	ESCALA	
MARCO ANT.	17/11/2016	1:1 / 1:20	
APROVAÇÃO	NOME DO ARQUIVO REFERÊNCIA		
MARCELO	SUP-JCR200		